

**EKSPERTNI TIM**  
**ZA ANALIZU I KOORDINACIJU PROVOĐENJA MJERA IZ AKCIONOG**  
**PLANA ZA PROVEDBU MJERA IZ DOKUMENTA „POLAZNE OSNOVE**  
**STRATEGIJE SIGURNOSTI SAOBRAĆAJA FEDERACIJE BOSNE I**  
**HERCEGOVINE 2008.-2013.“**

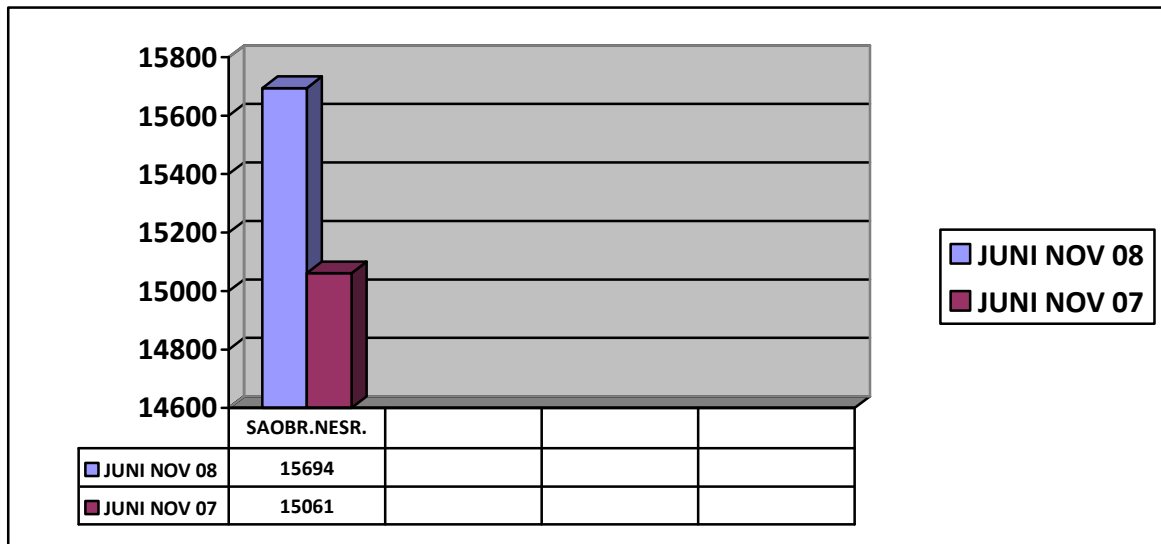
**ANALIZA**  
**SAOBRAĆAJNIH NESREĆA ZA PERIOD JUNI-NOVEMBAR 2008.GODINE U**  
**ODNOSU NA ISTI PERIOD 2007.GODINE**

**Sarajevo, decembar 2008.godine**

Na osnovu dostavljenih izvještaja iz kantonalnih Ministarstava unutrašnjih poslova i izvještaja Federalne uprave policije o broju, strukturi i posljedica saobraćajnih nesreća, koje su se dogodile na području Federacije BiH, u periodu juni-novembar 2008. godine, Ekspertni tim za analizu i koordinaciju provođenja mjera iz akcionog plana za provedbu mjera iz dokumenta „POLAZNE OSNOVE STRATEGIJE SIGURNOSTI SAOBRAĆAJA FEDERACIJE BOSNE I HERCEGOVINE 2008.-2013.“

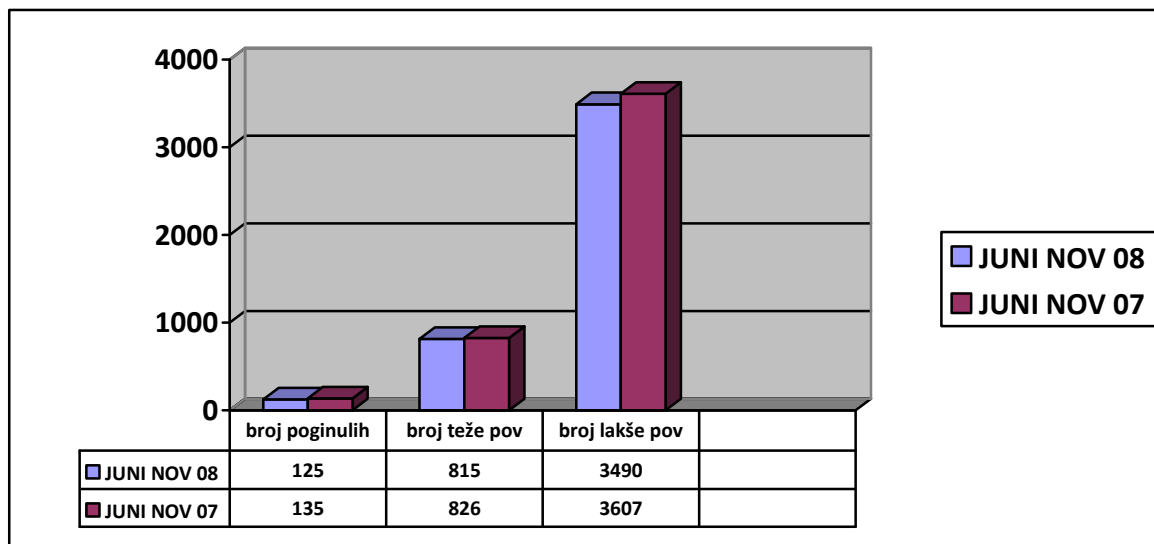
izvršio je analizu, upoređivanjem predmetnih podataka sa podacima o saobraćajnim nesrećama za isti period prošle godine, što je prikazano na sljedećim dijagramima:

**✚ STRUKTURA SAOBRAĆAJNIH NESREĆA U PERIODU JUNI-NOVEMBAR 2008.GODINE U ODNOSU NA ISTI PERIOD PROŠLE GODINE**



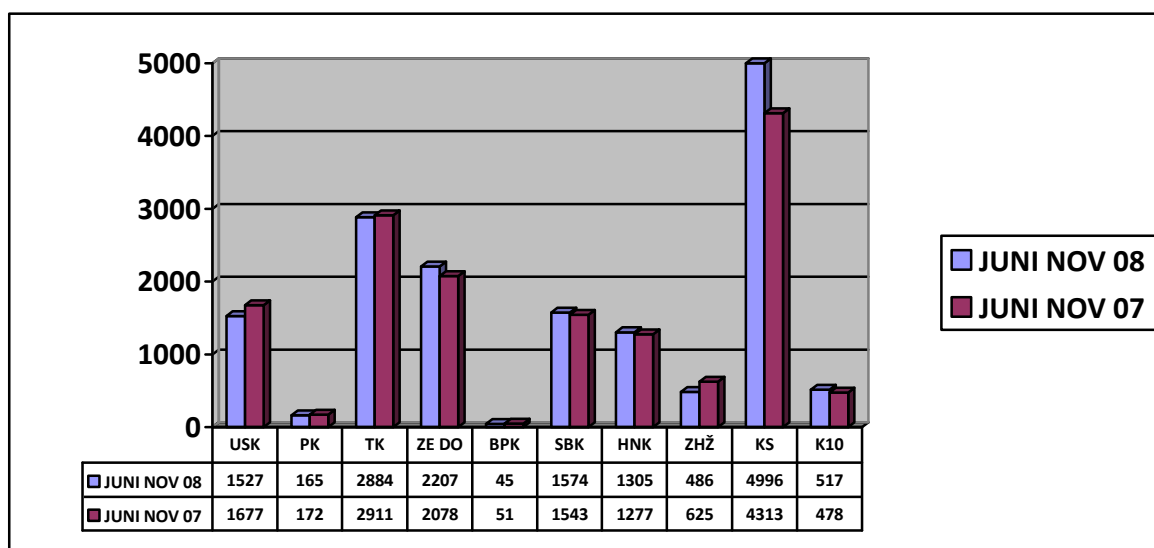
Iz prezentiranih podataka došli smo do zaključka da je ukupan broj saobraćajnih nesreća povećan za 633 ili 4,20%.

**STRUKTURA NASTRADALIH LICA U SAOBRAĆAJNIM NESREĆAMA ZA POSMATRANI PERIOD**

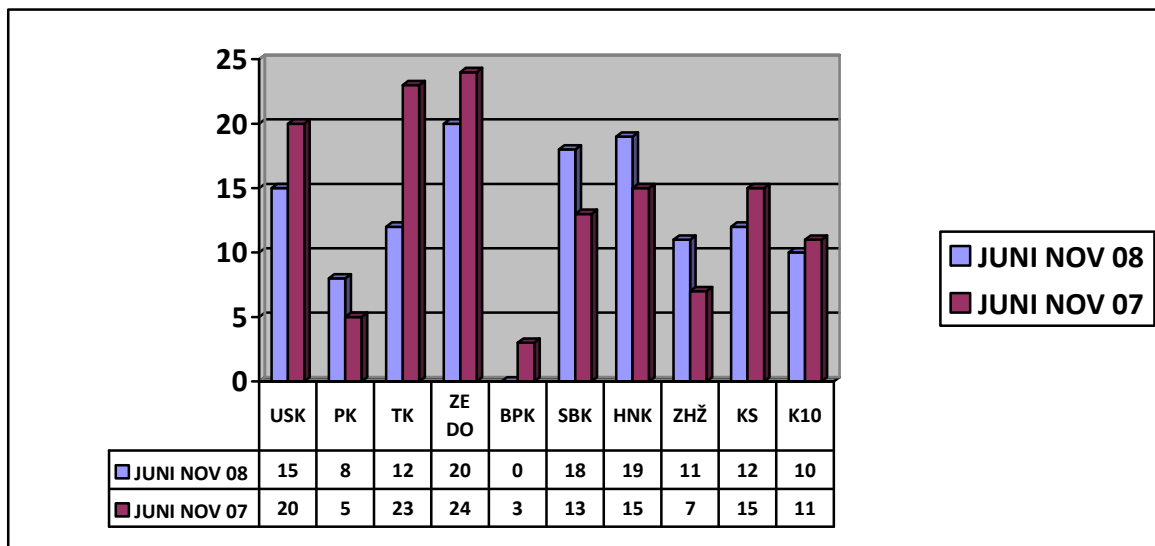


Analizom podataka o broju nastradalih lica došli smo do zaključka da je broj poginulih lica smanjen za 10 ili 7,41%, broj lakše povrijeđenih lica smanjen za 117 ili 3,24% i broj teže povrijeđenih lica je smanjen za 11 ili 1,33%.

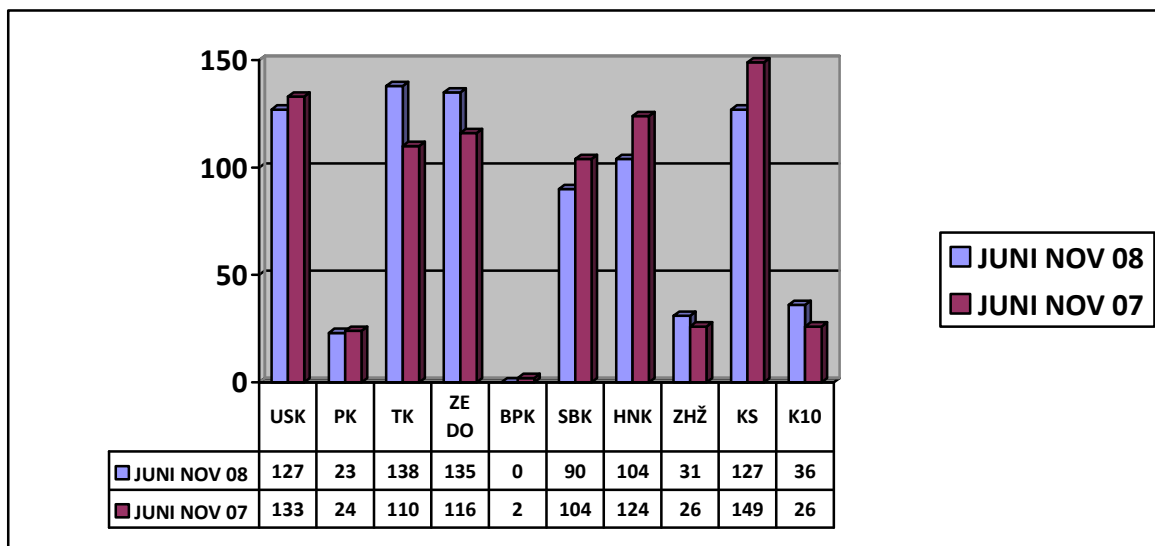
**UKUPAN BROJ SAOBRAĆAJNIH NESREĆA, PO KANTONIMA, U PERIODU JUNI-SEPTEMBAR 2008.GODINE, UPOREDNO SA ISTIM PERIODOM PROŠLE GODINE**



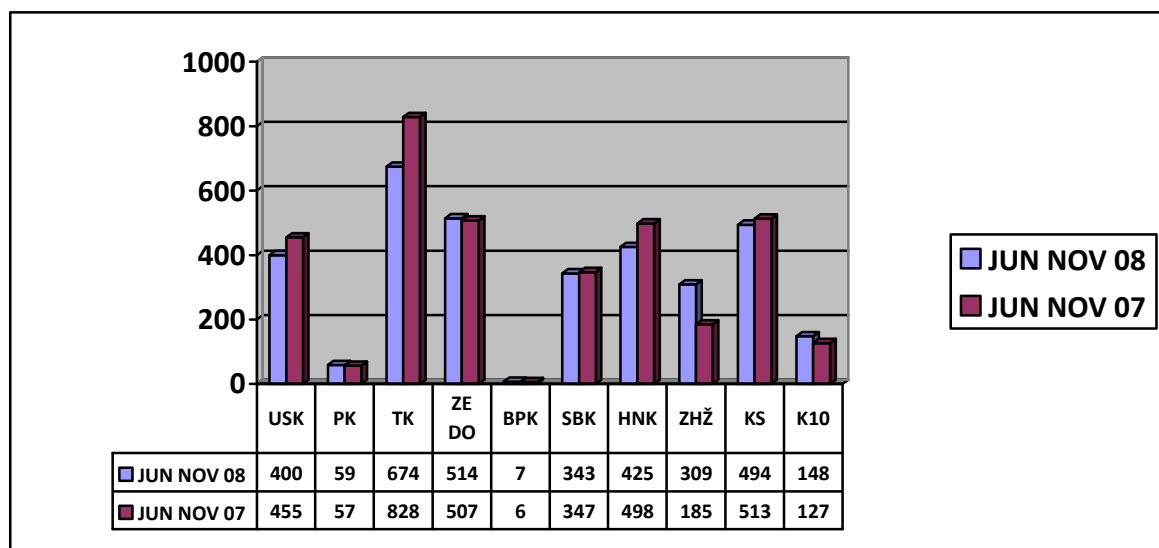
**✚ BROJ POGINULIH LICA, PO KANTONIMA, U SAOBRAĆAJNIM NESREĆAMA, ZA POSMATRANI PERIOD**



**✚ BROJ TEŽE POVRIJEĐENIH LICA, PO KANTONIMA, U SAOBRAĆAJNIM NEZGODAMA KOJE SU SE DOGODILE U POSMATRANOM PERIODU**



**✚ BROJ LAKŠE POVRIJEĐENIH LICA, PO KANTONIMA, U SAOBRAĆAJNIM NEZGODAMA KOJE SU SE DOGODILE U POSMATRANOM PERIODU**



Uzroci saobraćajnih nesreća koje su se dogodile u periodu juni-novembar 2008 godine:

<b>UZROK:</b>	<b>BROJ NESREĆA:</b>
Neprilagođena brzina i uslovi puta:	3447
Alkohol i druge opojne supstance:	763
Ostalo:	11587

Saobraćajnice na kojima su se dogodile saobraćajne nesreće:

<b>SAOBRAĆAJNICA:</b>	<b>BROJ NESREĆA:</b>
Magistralni put	3962
Regionalni put	1482
Lokalni put	1708
Saobraćajnice u naselju	7674
Ostalo	871